

2024년 6월호
KREI

한육우

축산관측은 한육우, 젓소, 돼지, 산란계, 육계, 오리의 6개 축종에 대해 실시됩니다.
육계 관측은 매월 1일에 발표되며, 그 외 축종에 대한 관측은 매분기(3, 6, 9, 12월) 1일에 발표됩니다.

사육

2024년 6월 한우 사육 마릿수
전년 대비 감소 전망

2024년 12월 한우 사육 마릿수
감소세 지속 전망

- 2024년 6월 사육 마릿수는 347만 마리로
전년 대비 3.5% 감소 전망
- 1분기 도축 증가 및 암소 감소에 따른 1세
미만 마릿수 감소 영향
- 중장기적으로 사육 마릿수는 2024년부터
2026년까지 감소 전망
- (2024) 333만 2천 → (2025) 319만 →
(2026) 312만 7천 마리
* 암소 도축 및 송아지 생산 마릿수 상황 등에
따라 사육 마릿수 감소폭 제한 및 반등 가능성
존재

도축

2024년 2분기 한우 도축 마릿수
전년 대비 증가 전망

2024년 도축 마릿수
97만 5천 마리 수준 전망

- 2024년 도축 마릿수는 거세우 중심 도축
가능 개체수 증가로 전년 대비 4.9% 증가한
97만 5천 마리 내외 전망
- 중장기적으로 도축 마릿수는 2024년 정점
이후 감소하나 2025년까지 90만 마리 수준
유지
- (2024) 97만 5천 → (2025) 93만 2천 →
(2026) 85만 6천 → (2027) 81만 4천 마리



한우 공급 과잉으로 가격 약세 지속 전망
경영 안정화 등을 위해 거세우 계획 출하 필요
(연장 사육 방식 자제)

사육 및 공급

사육 마릿수
동향

2024년 3월 한우 사육 마릿수 전년 대비 감소

- 한육우 사육 마릿수: 349만 1천 마리(전년 대비 3.9% 감소)
 - 한우: 335만 4천 마리(전년 대비 3.4% 감소)
 - 한우(가임암소): 164만 4천 마리(전년 대비 0.6% 감소)
 - 육우: 13만 7천 마리(전년 대비 15.3% 감소)
- 한육우 사육 농장수: 8만 6천 농장(전년 대비 5.5% 감소)
- 농장당 사육 마릿수: 40.8마리(전년 대비 1.7% 증가)

한육우 연령별 사육 마릿수와 사육 농장수

단위: 천 마리, 천 농장, %, 마리

구분		2022년				2023년				2024년	증감률
		3월	6월	9월	12월	3월	6월	9월	12월	3월	전년 대비
한우 사육 마릿수	1세 미만	1,010	1,025	1,034	1,028	1,001	969	952	931	874	-12.7
	1~2세	962	973	985	997	1,001	1,013	1,022	1,015	991	-1.0
	2세 이상	1,413	1,568	1,566	1,532	1,468	1,614	1,626	1,555	1,489	1.4
	총계(㉓)	3,385	3,567	3,584	3,557	3,470	3,596	3,600	3,501	3,354	-3.4
	가임암소	1,611	1,639	1,683	1,694	1,654	1,666	1,708	1,694	1,644	-0.6
육우 사육 마릿수(㉔)		172	167	168	169	162	153	153	147	137	-15.3
한육우 사육 마릿수(㉓+㉔)		3,558	3,734	3,752	3,727	3,632	3,749	3,753	3,648	3,491	-3.9
사육 농장수		93	93	92	92	91	89	88	87	86	-5.5
농장당 사육 마릿수		38.1	40.1	40.6	40.7	40.1	42.0	42.6	41.9	40.8	1.7

주 1) 매월 1일 기준이며, 사육 농장수는 한우, 육우 복합사육농장이 포함된 숫자

2) 2024년 3월은 통계청 「가축동향」에 발표된 잠정치이며, 1세 미만 및 전체 사육 마릿수는 추후 통계청 확정치 발표 시 증가할 수 있음.

자료: 통계청

송아지
생산 마릿수

2024년 1~2월 송아지 생산 마릿수 전년 대비 감소

- 2월 누적 송아지 출생 신고 마릿수: 11만 3천 마리(전년 동기간 대비 9.1% 감소, 평년 대비 14.5% 감소)
 - 한우 가격 하락으로 인한 번식의향 감소 영향

월별 한우 송아지 출생 신고 마릿수

단위: 천 마리

구분	1월	2월	3월	4월	5월	6월	7월	8월	9월	10월	11월	12월	합계
2024년	51.5	61.9											113
2023년	57.4	67.4	115.8	125.7	116.8	82.1	73.9	73.9	56.9	51.5	46.5	49.0	917
2022년	62.9	79.6	133.5	141.7	122.6	103.5	88.8	76.3	66.8	58.8	53.8	55.5	1,044
평년	59.2	73.4	122.5	135.4	120.3	96.6	81.7	74.4	60.9	56.9	51.4	54.3	987

주 1) 「축산물가격제」에서 발표된 잠정치이며, 자연 신고 등에 따라 출생신고 마릿수는 증가할 수 있음.

2) 2024년 합계는 2월까지 누계임.

3) 평년은 최근 5개년(2019~2023년)의 최대, 최소를 제외한 평균임.

자료: 축산물가격제 데이터랩



'24년 한우 사육 마릿수 전망

2024년 한우 사육 마릿수 전년 대비 감소 전망

- 6월 한우 사육 마릿수: 347만 마리(전년 대비 3.5% 감소) 전망
 - 가임암소 164만 6천 마리(1.2% 감소), 1세 미만 88만 2천 마리(9.0% 감소)
- 12월 한우 사육 마릿수: 333만 2천 마리(전년 대비 4.2% 감소) 전망
 - 가임암소 167만 2천 마리(1.3% 감소), 1세 미만 84만 4천 마리(6.6% 감소)
 - 암소 감소 및 사육의향 하락에 따른 1세 미만 사육 마릿수 감소 영향

한우 사육 마릿수 전망

단위: 천 마리, %

구분		2023년				2024년			
		3월	6월	9월	12월	3월	6월	9월	12월
전체	마릿수	3,470	3,596	3,600	3,477	3,354	3,470	3,417	3,332
	증감률	2.5	0.8	0.4	-2.3	-3.4	-3.5	-5.1	-4.2
1세 미만	마릿수	1,001	969	952	904	874	882	857	844
	증감률	-1.0	-5.5	-7.9	-12.1	-12.7	-9.0	-10.0	-6.6
가임암소	마릿수	1,654	1,666	1,708	1,694	1,644	1,646	1,675	1,672
	증감률	2.6	1.6	1.5	0.0	-0.6	-1.2	-1.9	-1.3

주 1) 증감률은 해당 연도의 이전 연도 동기 대비 변화율임.
 2) 2024년 6월 이후는 KREI 농업관측센터 전망치
 자료: 통계청, KREI 농업관측센터



중기 한우 사육 마릿수 전망

한우 사육 마릿수 감소세 지속 전망

- 2025년 12월 한우 사육 마릿수: 319만 마리(2024년 대비 4.3% 감소)
 - 가임암소 163만 3천 마리(2.3% 감소), 1세 미만 83만 1천 마리(1.5% 감소)
 - 2024년 한우 가격 약세에 따른 번식의향 감소 전망
- 2026년 12월 한우 사육 마릿수: 312만 7천 마리(2025년 대비 2.0% 감소)
 - 가임암소 162만 1천 마리(0.8% 감소), 1세 미만 82만 9천 마리(0.3% 감소)

한우 사육 마릿수 전망

단위: 천 마리, %

구분		2025년				2026년			
		3월	6월	9월	12월	3월	6월	9월	12월
전체	마릿수	3,245	3,336	3,301	3,190	3,090	3,223	3,207	3,127
	증감률	-3.3	-3.9	-3.4	-4.3	-4.8	-3.4	-2.8	-2.0
1세 미만	마릿수	861	873	851	831	811	830	829	829
	증감률	-1.4	-0.9	-0.7	-1.5	-5.8	-5.0	-2.6	-0.3
가임암소	마릿수	1,627	1,615	1,648	1,633	1,599	1,606	1,633	1,621
	증감률	-1.0	-1.9	-1.6	-2.3	-1.7	-0.6	-0.9	-0.8

주: 증감률은 해당 연도의 이전 연도 동기 대비 변화율임.
 자료: KREI 농업관측센터



도축 마릿수 동향

2024년 4월 한우 등급판정 마릿수 전년 대비 증가

- 1분기 한우 도축 마릿수: 25만 3천 마리(전년 대비 10.0% 증가)
 - 수소(거세우 포함) 전년 대비 12.1% 증가, 암소 7.8% 증가
 - 육우 도축 마릿수: 1만 8천 마리(전년 대비 9.1% 감소)
- 4월 한우 도축 마릿수: 7만 7천 마리(전년 대비 9.8% 증가)
 - 5월 한우 도축 마릿수: 7만 9천 마리(전년 대비 10.0% 감소)

한우 등급 판정 마릿수

단위: 마리

구분	연도	1월	2월	3월	4월	5월	6월	7월	8월	9월	10월	11월	12월	합계
전체	2024년	123,808	59,484	69,383	76,674	78,822								408,171
	2023년	88,072	64,516	77,186	69,856	75,767	71,847	68,423	91,534	109,316	64,262	71,229	77,403	929,411
	평년	91,742	44,549	53,238	60,243	56,791	55,727	55,847	68,647	85,658	57,163	58,333	69,197	757,135
암소	2024년	58,277	28,241	36,084	39,271	41,819								203,692
	2023년	41,960	31,799	40,001	36,466	39,899	40,114	37,481	47,198	55,396	29,108	33,221	36,636	469,279
	평년	42,150	18,960	26,855	30,756	30,088	31,239	29,652	39,968	36,647	27,394	28,173	34,384	376,266
수소	2024년	65,531	31,243	33,299	37,403	37,003								204,479
	2023년	46,112	32,717	37,185	33,390	35,868	31,733	30,942	44,336	53,920	35,154	38,008	40,767	460,132
	평년	54,483	24,107	31,466	32,700	30,942	31,106	30,668	44,760	43,407	34,709	36,141	43,547	438,036

주 1) 2024년 합계는 5월까지 누계임.

2) 평년은 최근 5개년(2019~2023년)의 최대, 최소를 제외한 평균임.

자료: 축산물품질평가원 「등급판정통계」



'24년 도축 마릿수 전망

2024년 한우 도축 마릿수는 전년 대비 증가 전망

- 2024년 도축 마릿수: 97만 5천 마리(전년 대비 4.9% 증가) 전망
 - 2024년 2분기: 22만 9천 마리(전년 대비 5.1% 증가)
- 거세우 출하 대기 물량 증가 영향

한우 도축 마릿수 전망

단위: 천 마리, %

구분		한우 도축 마릿수				
		1분기	2분기	3분기	4분기	합계
2024년(A)		252.7	228.6	276.1	217.8	975.2
2023년(B)		229.8	217.5	269.3	212.9	929.4
과거 불황기	2013년	243.3	211.0	262.1	243.4	959.8
	2012년	210.8	177.4	250.8	203.9	842.9
	2011년	141.6	166.8	213.9	196.0	718.3
증감률(A/B)		10.0	5.1	2.5	2.3	4.9

주 1) 1분기는 1~3월, 2분기 4~6월, 3분기 7~9월, 4분기 10~12월임.

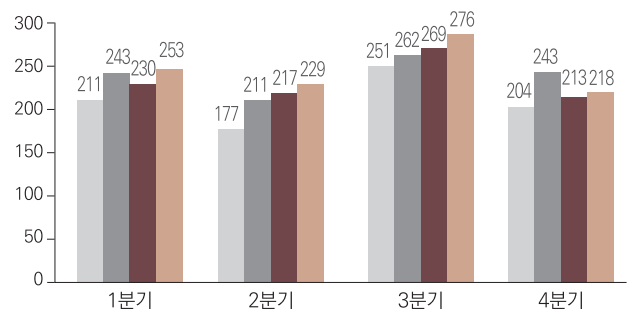
2) 한우 도축 마릿수는 등급판정 마릿수 기준

3) 2024년 2분기 이후는 KREI 농업관측센터 전망치

자료: 축산물품질평가원, KREI 농업관측센터

— 2012년 — 2013년 — 2023년 — 2024년

단위: 천 마리



중장기 도축 마릿수 2025년부터 감소 전망 5월 누적 소고기 수입량 전년 대비 감소

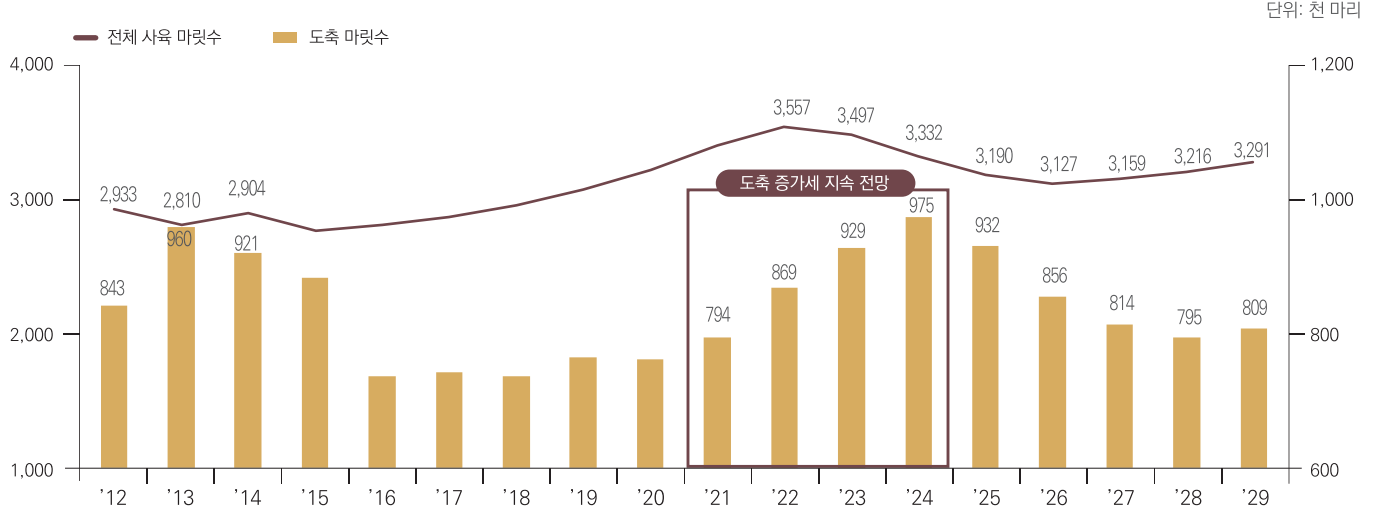


중장기 도축 마릿수 전망

한우 도축 마릿수 2025년부터 감소 전망

- 2025년 한우 도축 마릿수: 93만 2천 마리(2024년 대비 4.4% 감소) 전망
→ 2024년보다 감소하나 공급 과잉 상황 여전
- 2026년 한우 도축 마릿수: 85만 6천 마리(2025년 대비 8.2% 감소) 전망
→ 2023~2024년 송아지 및 입식 마릿수 감소 영향

한우 사육 및 도축 마릿수 전망



주: 2024년 이후는 KREI 농업관측센터 전망치
자료: 통계청, 축산물품질평가원, KREI 농업관측센터

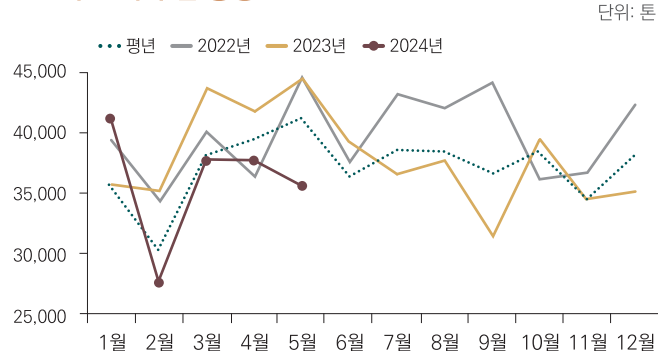


소고기 수입량

2024년 5월 누적 소고기 수입량 전년 대비 감소

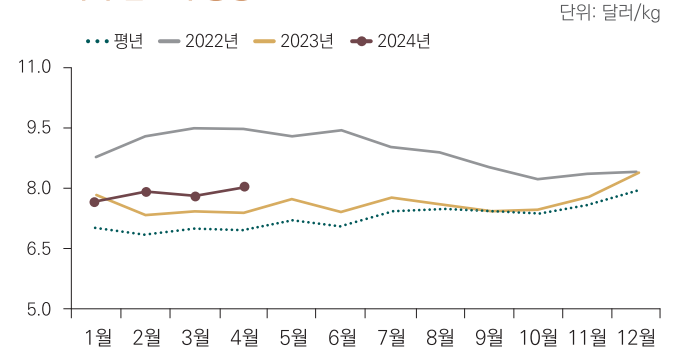
- 1~5월 소고기 수입량: 18만 톤(전년 대비 10.3% 감소)
 - 냉장 수입량: 4만 3천 톤(전년 대비 0.9% 증가)
 - 냉동 수입량: 13만 7천 톤(전년 대비 13.3% 감소)
- 1~4월 소고기 평균 수입단가: 7.8달러/kg(전년 대비 4.3% 상승)

소고기 전체 수입 동향



주: 평년은 최근 5개년(2019~2023년)의 최대, 최소를 제외한 평균임.
자료: 식품의약품안전처 「수입 축산물 검사 실적」

소고기 수입단가 동향



주: 평년은 최근 5개년(2019~2023년)의 최대, 최소를 제외한 평균임.
자료: 관세청

가격 동향 및 전망



한우 산지가격

2024년 4월 한우 송아지 산지가격 전년 대비 하락

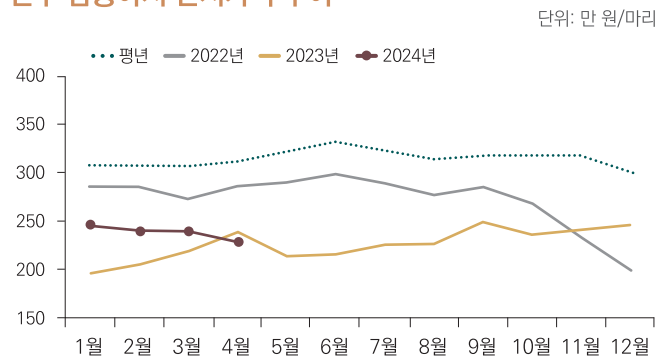
- 4월 암송아지 산지가격(6~7개월령): 227만 5천 원(전년 대비 4.5% 하락, 평년 대비 27.1% 하락)

* (평년) 312만 원/마리, ('23) 238만 원, ('24) 228만 원

- 4월 수송아지 산지가격(6~7개월령): 339만 3천 원(전년 대비 5.0% 하락, 평년 대비 15.1% 하락)

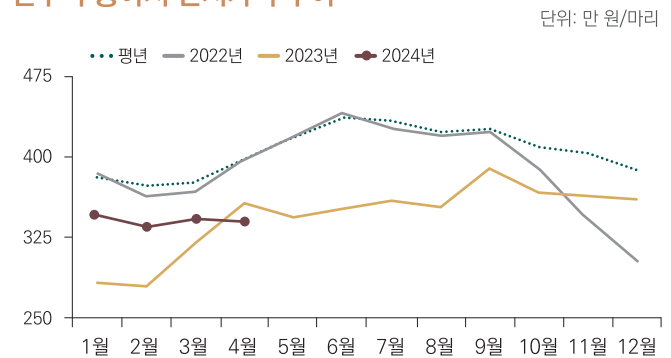
* (평년) 400만 원/마리, ('23) 357만 원, ('24) 339만 원

한우 암송아지 산지가격 추이



주: 평년은 최근 5개년(2019~2023년)의 최대, 최소를 제외한 평균임.
자료: 농협 축산정보센터

한우 수송아지 산지가격 추이



주: 평년은 최근 5개년(2019~2023년)의 최대, 최소를 제외한 평균임.
자료: 농협 축산정보센터



한우 도매가격

2024년 4월 한우 도매가격 전년 대비 하락

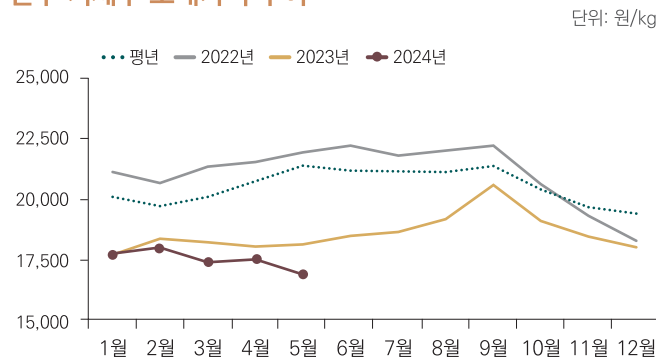
- 4월 한우 거세우 도매가격: 1만 7,468원/kg(전년 대비 3.1% 하락)

→ 출하 대기 물량 증가에 따른 도축 마릿수 증가

- 5월 한우 거세우 도매가격: 1만 6,846원/kg(전년 대비 7.0% 하락)

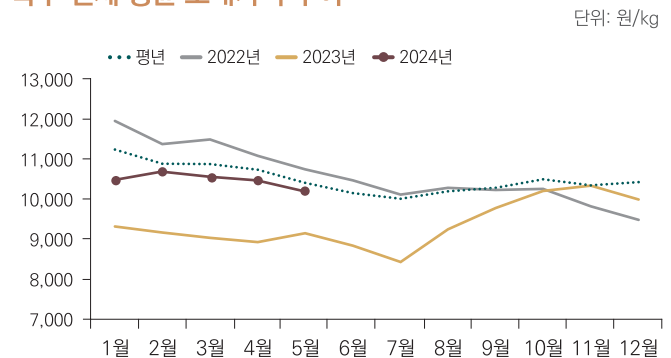
- 5월 육우 도매가격: 10,172원/kg(전년 대비 11.2% 상승)

한우 거세우 도매가격 추이



주: 평년은 최근 5개년(2019~2023년)의 최대, 최소를 제외한 평균임.
자료: 축산물품질평가원 「축산물가격정보」

육우 전체 평균 도매가격 추이



주: 평년은 최근 5개년(2019~2023년)의 최대, 최소를 제외한 평균임.
자료: 축산물품질평가원 「축산물가격정보」

2024년 도매가격 전년 대비 하락 전망 배합사료 하락국면 지속



'24년 한우 도매가격 전망

2024년 한우 거세우 도매가격 전년 대비 하락 전망

- 2분기 한우 거세우 도매가격은 17,000~17,500원/kg 전망
- 2024년 도매가격은 거세우 중심 출하 물량 증가로 전년 대비 하락 전망

* 암소 도축 의향에 따라 가격 하락 폭은 확대될 가능성

한우 거세우 도매가격 전망

단위: 원/kg

구분	한우 도매가격(거세우)			
	1분기	2분기	3분기	4분기
2024년	17,681	17,000 ~17,500	17,000 ~18,000	17,000 ~18,000
2023년	18,034	18,188	19,628	18,477
과거 불황기	2013년	13,679	13,018	14,279
	2012년	14,563	15,248	15,047
	2011년	14,686	12,819	13,361

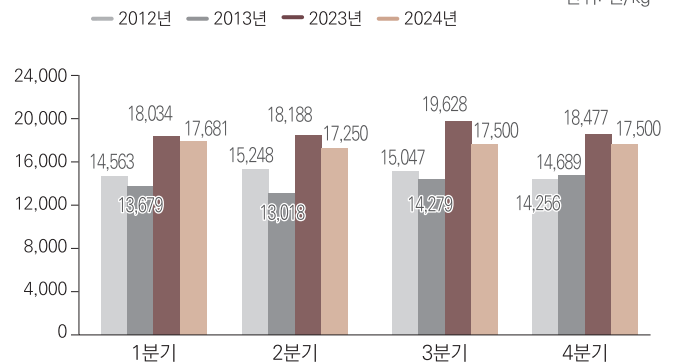
주 1) 1분기는 1~3월, 2분기 4~6월, 3분기 7~9월, 4분기 10~12월임.

2) 한우 도매가격은 거세우 평균임.

3) 2024년 2분기 이후는 KREI 농업관측센터 전망치

자료: 축산물품질평가원, KREI 농업관측센터

단위: 원/kg



배합사료 동향

고기소 배합사료 가격 하락세 지속

- 고기소 배합사료 가격: 1월 546원/kg → 2월 546원 → 3월 546원 → 4월 541원
- 2024년 4월 배합사료 생산 실적: 46만 8천 톤(전년 대비 4.6% 증가)
 - 비육우: 37만 8천 톤(전년 대비 8.3% 감소)
 - 번식우+임신우: 9만 톤(전년 대비 3.2% 증가)

※ 배합사료 가격 2022년 10월 최고점(614원/kg) 이후 하락세가 지속되고 있는 상황

비육우 배합사료 가격 동향(공장도가격)

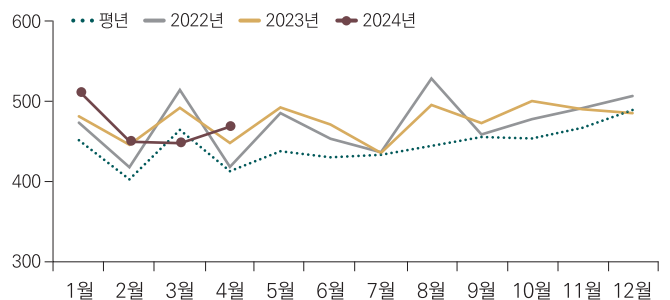
단위: 원/kg



자료: 농림축산식품부

배합사료 생산 동향

단위: 천 톤



주: 평년은 최근 5개년(2019~2023년)의 최대, 최소를 제외한 평균임.

자료: 농림축산식품부

2분기 국제곡물 선물가격지수 전년 동기 대비 하락 전망

■ 2분기 국제곡물 선물가격지수: 124.4

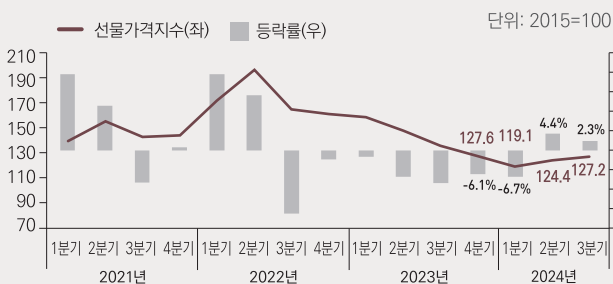
- 미국 주요 곡물 양호한 생육 및 흑해곡물협정 연장(5.17.)에 따른 공급량 증가 예상으로 전년 동기 대비 16.1% 하락

2분기 사료용 곡물 수입단가지수 전년 동기 대비 하락 전망

■ 2분기 사료용 곡물 수입단가지수: 142.6

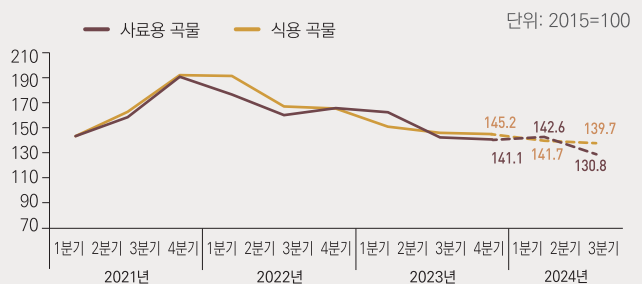
- 대미환율 상승하였으나 수입단가 하락폭이 커 전년 동기 대비 낮은 수준 전망

국제곡물 선물가격지수 동향 및 전망



자료: KREI 농업관측센터 국제곡물 6월호('24.6.3.)

곡물 수입단가지수 동향 및 전망



한우 수급 조절 매뉴얼* 상의 2024년 수급 단계 → '심각'

(조치사항: 도매가격 하락 상황 지속이 우려되므로 미래 수급 안정을 위해 암소 감축 등 사육규모 조절 사업 시행 및 한우소비촉진 사업 병행 추진 필요)

* 선제적 수급 관리를 위해 한우 수급 단계별(안정→주의→경계→심각) 기준을 설정해 수급 조절 대응 방안 제시

연도별 한우 수급 단계 시뮬레이션

구분	2020년	2021년	2022년	2023년	2024년	2025년	2026년
지표 1	주의	주의	경계	심각	심각	-	-
지표 2	주의	주의	경계	심각	심각	심각	경계
지표 3	경계	주의	경계	심각	심각	경계	경계

주: (지표1) 도매가격-경영비 비율, (지표2) 도축 마릿수-산지가격 비율, (지표3) 사육 마릿수, 가임암소 마릿수, 도축 마릿수 관계

한우 수급 단계 개념

공급 감소 국면	단계	공급 증가 국면
통상적인 변동 폭 이내	안정	통상적인 변동 폭 이내, 생산비 이상의 가격을 유지
가까운 미래 소비자가격 상승 가능	주의	가까운 미래에 수급불균형 발생이 우려되는 상태
아주 가까운 미래 급진적 소비자가격 상승 우려	경계	아주 가까운 미래에 상당한 수급불균형 발생이 예측되는 상태
소비자가격이 급하게 상승하여 후생 급락	심각	수급 불균형으로 농가의 소득손실 발생하는 단계

사육 동향과 전망, 가격 동향과 전망, 배합사료 가격 동향, 수입동향

축산관측보는 농업관련기관·단체 홈페이지 및 농업 전문지를 통해서도 보실 수 있습니다. 축산관측보와 관련하여 의견이 있으신 분은 한국농촌경제연구원 인터넷 홈페이지에서 **질의응답**을 선택한 후 **쓰기**를 이용하여 의견을 보내 주시기 바랍니다. 저희 연구원 홈페이지 **KREI 회원**에 가입하시면 축산관측보를 전자우편(e-mail)으로 받아보실 수 있습니다.

E. www.krei.re.kr

E. www.mafra.go.kr

T. 043) 238-3061

T. 044) 201-2333

F. 043) 238-3533

F. 044) 868-3965

담당자 강지식(축산관측팀장), 김충현(한육우)

감수 김미복(농업관측센터장)