



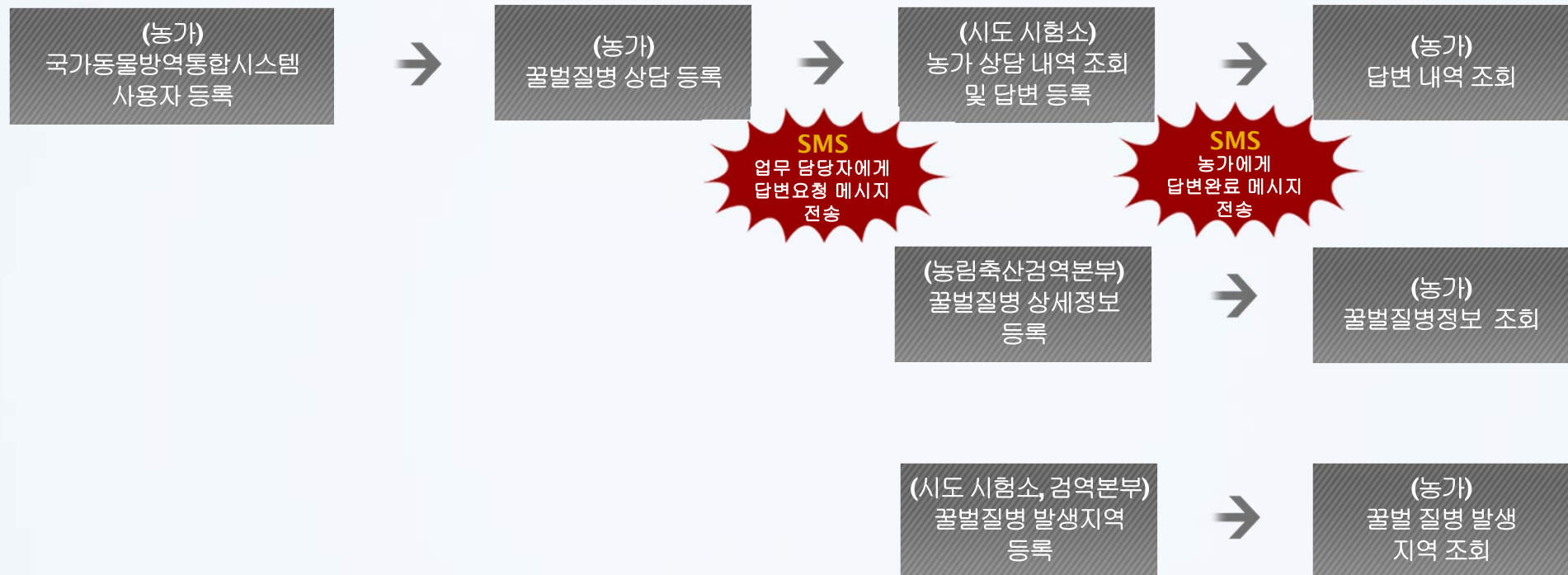
모바일 꿀벌질병 상담관리시스템 사용자 설명서

2017. 2. 1.



1. 업무 흐름도

“모바일 기반의 꿀벌질병 조기 진단 및 상담 시스템 구축”



2. 국가동물방역통합시스템 접속



- ① 스마트폰 인터넷 주소창에서
<http://m.kahis.go.kr> 로 접속합니다.
- ② 회원 가입을 위해 꿀벌질병상담관리를
클릭합니다.

3. 국가동물방역통합시스템 사용자 등록

← 뒤로 꿀벌농가 회원가입

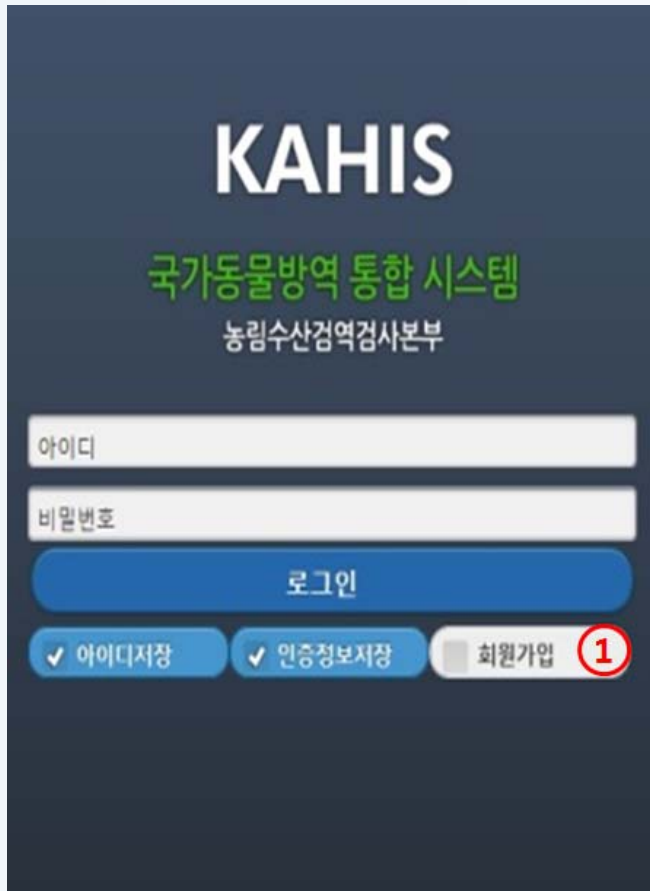
꿀벌농가 회원가입 *은 필수항목입니다.

이름 *	<input type="text"/>	①
ID *	<input type="text"/> 중복체크	②
비밀번호 *	<input type="password"/>	③
비밀번호 확인 *	<input type="password"/>	④
핸드폰 번호 *	010 ▾ <input type="text"/> - <input type="text"/>	⑤
소속협회 *	선택 ▾	⑥

⑦ 가입신청

- ① 시스템 사용을 위해 회원 가입을 합니다.
- ② 협회 소속이 아닐 경우에는 협회를 선택하지 않으셔도 됩니다.

4. 꿀벌질병 상담시스템 접속



The image shows the KAHIS login interface. At the top, the text 'KAHIS' is displayed in large white letters, followed by '국가동물방역 통합 시스템' in green and '농림수산물검역검사본부' in white. Below this are two input fields: '아이디' (ID) and '비밀번호' (Password). A blue '로그인' (Login) button is positioned below the password field. At the bottom, there are three checkboxes: '아이디저장' (Save ID) with a checkmark, '인증정보저장' (Save authentication info) with a checkmark, and '회원가입' (Sign up) which is currently unchecked and has a red circle with the number '1' next to it.

- ① 아이디, 비밀번호를 입력하고 접속합니다.
- ② 최초 입력 시 문자 메시지로 수신 받은 인증번호를 입력해야 합니다.
- ③ 접속 편의를 위해 “아이디 저장”과 “인증정보 저장”에 체크를 합니다.

5. 상담 내역 등록

뒤로

꿀벌질병 상담등록

메뉴

꿀벌질병 상담

③ 저장

④ 목록보기

작성자	한봉회원	작성일	2016-12-01
시험소	<div> <div>제주특별자치도 동물위생시험소</div> <div>①</div> </div>		
상담제목	꿀벌질병 상담 요청합니다.		
문진표	<div> <div>1. 애벌레의 증상</div> <div> <input checked="" type="checkbox"/> 짓무름 <input type="checkbox"/> 점착력(끈적임) <input checked="" type="checkbox"/> 갈색화 <input type="checkbox"/> 썩는냄새 <input type="checkbox"/> 벌방에서 빼냄 <input type="checkbox"/> 석고화(딱딱해짐) </div> </div> <div> <div>2. 성충</div> <div> <input checked="" type="checkbox"/> 날지못함 <input type="checkbox"/> 비정상적덜림(마비) <input type="checkbox"/> 설사 <input type="checkbox"/> 날개 등 기형 </div> </div> <div> <div>3. 소비</div> <div> <input checked="" type="checkbox"/> 봉개판 함몰 <input type="checkbox"/> 봉개판 구멍 <input type="checkbox"/> 어두운색 </div> </div> <div> <div>4. 해충</div> <div> <input checked="" type="checkbox"/> 응애 <input type="checkbox"/> 가시응애 <input type="checkbox"/> 소충 <input type="checkbox"/> 작은벌집 딱정벌레 </div> </div>		
상세내용	<div> <div>추가 내용을 상세히 적어주세요.(자율기 술)</div> </div>		
첨부파일	<div> <div>2010_10월토종종별교육_0</div> <div>② 추가</div> </div>		

꿀벌질병 미리보기

이미지

삭제

③ 저장

④ 목록보기

① 스마트폰 위치정보를 이용하여 해당 지역 시험소가 자동으로 지정됩니다.

② 문진표를 체크하고 상세내용을 작성합니다.

③ 스마트폰으로 촬영한 사진과 동영상을 첨부합니다.

④ 저장 버튼을 클릭하면 시험소 담당자에게 문자 메시지가 전송됩니다.

★ 고화질 사진이나 동영상 파일의 경우 데이터 사용이 많아질 수 있으므로 무선인터넷(wifi)이 가능한 곳에서 실행하시기 바랍니다.

5. 상담 내역 조회

뒤로

꿀벌질병 상담 조회

메뉴

꿀벌질병 상담조회

목록보기

꿀벌 유충에서 고름이 나오는데 질병일까요?

한봉회원(hhh) 2016-11-30 01:11:16

1. 애벌레의 증상

☐ 짓무름
 ☐ 점착력(끈적임)
 ☒ 갈색화
 ☐ 썩는냄새
 ☐ 벌방에서 빼냄
 ☒ 석고화(딱딱해짐)

2. 성충

☐ 날지못함
 ☐ 비정상적벌림(마비)
 ☐ 설사
 ☐ 날개 등 기형

3. 소변


☐ 똥개판 함몰
 ☒ 똥개판 구멍
 ☐ 어두운색

4. 해충

☐ 응애
 ☐ 가시응애
 ☐ 소충
 ☐ 작은벌집 딱정벌레

일주일전부터 꿀벌의 유충에서 고름이 나오기 시작하고 있으며 일부 벌통에서는 집단 폐사를 하고 있으며 말라 죽어가고 있습니다.

※ 해당 이미지를 클릭하시면 다운로드가 됩니다.



답변자	김세관	답변일	2016-12-01
시험소	경상북도 동물위생시험소 서부지소		
① 상세내용	관련 사진으로 확인한 바 낭충봉아부패병으로 의심이 됩니다. 정밀검사를 위해 시료를 경상북도 동물위생시험소서부지소로 보내주시기 바랍니다.		

답변

- ① 시도 시험소에서 답변을 작성하면
“답변완료” 문자 메시지가 전송됩니다.
- ② 답변 내용을 조회합니다.

6. 꿀벌질병 감염정보 조회

[뒤로](#) 꿀벌질병 감염정보 조회 [메뉴](#)

꿀벌질병 감염정보

[목록보기](#)

작은벌집딱정벌레감염증

농림축산식품부 농림축산검역본부 동식물위생연구부 세균질병과
등록일자 : 2016-11-29

증상설명 딱정벌레입니다

응급조치 딱정벌레입니다

관련약재 딱정벌레입니다

관련사진

※ 해당 이미지를 클릭하시면 다운로드가 됩니다.

[목록보기](#)

① 꿀벌질병 감염정보(질병사진, 증상설명, 응급조치, 관련약재)를 조회합니다.

★ 고화질 사진이나 동영상 파일의 경우 데이터 사용이 많아질 수 있으므로 무선인터넷(**wifi**)이 가능한 곳에서 실행하시기 바랍니다.

7. 꿀벌질병 발생지역 조회


뒤로 꿀벌질병 발생지도 메뉴

꿀벌질병 발생현황 ① 조회

질병명 전체 ②

발생기간 2016-10-30 ~ 2016-11-30

검색결과 (총0건)



북한 NORTH KOREA
평양 남포 개성 서울 인천 대전 세종 대구 울산 광주 부산
대한민국 THE REPUBLIC OF KOREA
울릉도 독도
제주특별자치도

- ① 꿀벌질병 발생 지역을 지도에서 확인할 수 있습니다.
- ② 질병 발생 정보는 상담내역과 관계없이 진단 결과 양성으로 판정된 경우에만 표시됩니다.(질병 발생 지역)

감사합니다.

